



NLA Schiedsrichter Handbuch für den Spielbogen





1. Auf den Spielbogen Knopf gehen



Saturday 14 September

BHC 1 (Senioren F)  13h00  RWW 1 (Senioren F)

[▶ Spielbogen](#)  



0 - 0

00:00

BHC 1 (Seniore...)

RWW 1 (Senior...)

Tor

Kommentar

Strafen

Short Corner

Penalty (7m)

Penalty shoot-out getroffen

Penalty shoot-out verfehlt

3.

Abbrechen

Spiel beenden

Spielzusammenfassung

Noch keine Informationen hinzugefügt







2. Torschützen hinzufügen

3. Strafen hinzufügen

4. Sollten während des Spiels Vorfälle auftreten, die zusätzliche Aufmerksamkeit erfordern, stellen Sie sicher, dass Sie einen detaillierten Kommentar im Spielbericht hinzufügen und eine E-Mail an info@swisshockey.org senden.

5. Spiel Resultat eintragen



Mannschaften Informationen Play-by-play






Nach dem Spiel:








Nach jedem Spiel ist es essenziell, dass jedes Team die aufgezeichneten Informationen bezüglich der Torschützen, Karten und Tore überprüft. Dies muss innerhalb von 30 Minuten nach dem Spiel geschehen. Das Swisshockey-Büro nimmt nachträglich keine Änderungen vor!



 **0 - 0** 

00:00 

BHC 1 (Seniore... | RWW 1 (Senior...

- 
Tor
- 
Kommentar
- 
Strafen
- 
Short Corner
- 
Penalty (7m)
- 
**Penalty shoot-out
getroffen**
- 
**Penalty shoot-out
verfehlt**

Spielzusammenfassung

Noch keine Informationen hinzugefügt

[Abbrechen](#)

Spiel beenden

